

# Sistemas Integrados



136x125mm



## ■ Bases con dispositivo de enclavamiento

Serie OMNIA

## ■ Interruptores de maniobra seccionadores - IP65

Serie ISOLATORS

Con base portafusibles									
Polos	A	Voltios	Color	IP44	IP66/IP67	IP44	IP66/IP67		
2P	16	24		400.2416	405.2416	-	-		
	16	200-250		400.1683	405.1683	401.1683	406.1683		
	32	200-250		400.3283	405.3283	401.3283	406.3283		
2P+T	63	200-250		-	405.6383	-	-		
	16	380-415		400.1686	405.1686	401.1686	406.1686		
	32	380-415		400.3286	405.3286	401.3286	406.3286		
3P+T	63	380-415		-	405.6386	-	-		
	16	346-415		400.1687	405.1687	401.1687	406.1687		
	32	346-415		400.3287	405.3287	401.3287	406.3287		
3P+N+T	63	346-415		-	405.6387	-	-		

## ■ Bases para uso doméstico con dispositivo de enclavamiento - IP56

Serie OMNIPLUS

Descripción	Base	ti	Sin protección	Fusibles (*)	Magnetotérmica	Magnetotérmica diferencial
2P+T 16A - 250V~		1/6	409.0403	409.1403	409.2403	409.3403
		1/6	409.0404	409.1404	409.2404	409.3404
		1/6	409.0405	409.1405	409.2405	409.3405
		1/6	409.0407	409.1407	409.2407	409.3407
2P+T 10A - 250V~		1/6	409.0421	409.1421	409.2421	409.3421
2P+T 10A - 250V~ (*) 10A - 250V~		1/6	409.0424	409.1424	409.2424	409.3424

70x87mm



84x106mm



50x60mm



## ■ Bases empotrables

Serie OPTIMA

## ■ Bases para uso domestico

Serie DOMO/DOMOPLUS

Polos	A	Voltios	Color	IP44/IP54	IP66/IP67/IP69	Descripción	Estándar	ti	Brida 50x60 mm	Brida 70x87 mm
2P	16	24		430.1615	435.1615	ITALIANO P40	10/100	-	570.4051	570.6405
	16	200-250		413.1663(*)	418.1663(*)			-	570.4061	570.6407
2P+T	32	200-250		413.3263(*)	418.3263(*)	ALEMAN	10/100	570.2061	570.4061	570.6407
	32	200-250		413.3263(*)	418.3263(*)	ITALIANO P17/11	10/100	570.2071	570.4071	570.6403
3P+T	16	380-415		413.1666(*)	418.1666(*)	ITALIANO P30	10/100	570.2061	570.4081	570.6404
	32	380-415		413.3266(*)	418.3266(*)	BRASILEÑO	10/100	570.2092	570.4092	570.6421
3P+N+T	16	346-415		413.1667(*)	418.1667(*)	ARGENTINIAN	10/100	570.2093	570.4093	570.6424
	32	346-415		413.3267(*)	418.3267(*)					

(\*) Versiones también disponibles con bornes de resorte; agregar "F" al final del código. Ejemplo: 413.1663F.

## ■ Tapa de cierre

ACCESORIOS

Descripción	ti	Brida 70x87 mm
Para envoltorios Serie DOMINO, Serie BLOCK, Serie MBOX	25	654.0100
Brida 75x75 en 84x106mm	5	654.0108
Accesorios de montaje bases empotrables 50x60mm en las entradas laterales Serie ENERBOX	10	570.2001

## ■ Mandos frontales

Serie COMMAND

Descripción	Para interruptores	Maneta	Escudete	ti	Brida de fijación 70x87 mm
Para cuerpo R	16A, 32A, 40A			1/10	590.YM70R1
	63A, 80A			1/10	590.YM70R2
	100A			1/10	590.YM70R6

106x240mm



Módulo 106 (compacto)

136x390mm



Módulo 136 (large)

## ■ Bases con dispositivo de enclavamiento

Serie ADVANCE2







Serie OMNIA



Con base portafusibles									
Polos	A	Voltios	Color	IP44	IP66/IP67	IP44	IP66/IP67	IP44	IP66/IP67
2P	16	24		565.2416	565.2416/S	565.2516	564.2516/S	-	-
	16	200-250		560.1683	561.1683	562.1683	563.1683	500.1683	505.1683
	32	200-250		560.3283	561.3283	562.3283	563.3283	500.3283	505.3283
2P+T	63	200-250		-	561.6383	-	563.6383	-	505.M6383
	125	200-250		-	-	-	-	-	-
3P+T	16	380-415		560.1686	561.1686	562.1686	563.1686	500.1686	505.1686
	32	380-415		560.3286	561.3286	562.3286	563.3286	500.3286	505.3286
	63	380-415		-	561.6386	-	563.6386	-	505.M6386
3P+N+T	125	380-415		-	-	-	557.12586	-	-
	16	346-415		560.1687	561.1687	562.1687	563.1687	500.1687	505.1687
	32	346-415		560.3287	561.3287	562.3287	563.3287	500.3287	505.3287
3P+N+T	63	346-415		-	561.6387	-	563.6387	-	505.M6387
	125	346-415		-	-	-	557.12587	-	-

## Sistema ADVANCE2

## Serie MBOX

Brida de fijación - 70x87												
ti		ti		ti		ti		ti				
Módulo 106 (compacto)	12	576.4300	12	576.4303	12	576.4301	6	576.4304	6	576.4302	6	576.4305
Módulo 136 (large)	6	576.4340	12	576.4323	12	576.4321	6	576.4324	6	576.4322	6	576.4325






658.0050-000

658.0051-000

658.0050-000  
658.0051-000



## Serie MBOX



## Serie DOMINO



## Sistema OMNIA



## Serie MBOX



## Serie ENERBOX



## Serie DOMO



## Serie DOMINO



## Serie BLOCK



## ■ Tomas de corriente industriales

Serie OPTIMA

Tipo Base									
Tipo Top									
Tipo Top switch									
Polos	A	Voltios	Color	IP44/IP54	IP66/IP67/IP69	IP44/IP54	IP66/IP67/IP69	IP44/IP54	IP66/IP67/IP69
2P	16	24		230.1600	235.1600	330.1605	335.1605	-	-
	16	200-250		213.1633(*)	218.1633(*)	313.1643(*)	318.1643(*)	513.1653	513.1653T(*)
	32	200-250		213.3233(*)	218.3233(*)	313.3243(*)	318.3243(*)	513.3253	513.3253T(*)
2P+T	63	200-250		213.6333	218.6333	313.6343	318.6343	-	513.6353T(A)
	125	200-250		-	218.12533	-	318.12543	-	518.12553T(A)
3P+T	16	380-415		213.1636(*)	218.1636(*)	313.1646(*)	318.1646(*)	513.1656	513.1656T(*)
	32	380-415		213.3236(*)	218.3236(*)	313.3246(*)	318.3246(*)	513.3256	513.3256T(*)
	63	380-415		213.6336	218.6336	313.6346	318.6346	-	513.6356T(A)
3P+N+T	125	380-415		-	218.12536	-	318.12546	-	518.12556T(A)
	16	346-415		213.1637(*)	218.1637(*)	313.1647(*)	318.1647(*)	513.1657	513.1657T(*)
	32	346-415		213.3237(*)	218.3237(*)	313.3247(*)	318.3247(*)	513.3257	513.3257T(*)
3P+N+T	63	346-415		213.6337	218.6337	313.6347	318.6347	-	513.6357T(A)
	125	346-415		-	218.12537	-	318.12547	-	518.12557T(A)

(\*) Versiones también disponibles con bornes de resorte; agregar "F" al final del código. Ejemplo: 413.1633F.

(A) Bornes de conexión brida-tornillo.

ScameOnLine  
www.scame.com  
export@scame.com



SCAME PARRE S.p.A.  
VIA COSTA ERTA, 15  
24020 PARRE (BG) ITALY  
TEL. +39 035 705000  
FAX +39 035 703122

ZF00764-E-4

